

BOLETIM DO

# EMPREGO

ANÁLISE DOS DADOS DO NOVO CAGED – AGOSTO/2023



**FIES**

Federação das Indústrias do Estado de Sergipe

PELO FUTURO DA INDÚSTRIA



**Federação das Indústrias do Estado de Sergipe**

**Elaboração**

Núcleo de Informações Econômicas - NIE

**Elaboração Técnica**

Ana Carolina Monteiro Rebêlo  
Fernanda Rodrigues dos Santos  
Luís Paulo Dias Miranda  
Rodrigo Rocha Pereira Lima

Av. Dr. Carlos Rodrigues da Cruz, 826  
Centro Administrativo Dr. Albano Franco  
Edf. Albano Franco, 3º andar  
Aracaju/SE – CEP: 49.081-015  
Tel.: +55 79 3226 7405/7439/7514  
Site: [nie.fies.org.br](http://nie.fies.org.br)

# ÍNDICE

1. SUMÁRIO EXECUTIVO.....	3
2. ANÁLISE GERAL DO EMPREGO FORMAL EM SERGIPE .....	4
3. ANÁLISE TERRITORIAL DO EMPREGO EM SERGIPE .....	5
4. DADOS SOBRE O SEGURO-DESEMPREGO NO MÊS DE AGOSTO .....	8
5. OUTROS DADOS DO MERCADO DE TRABALHO NO MÊS DE AGOSTO .....	10

## 1. SUMÁRIO EXECUTIVO

O Boletim do Emprego, elaborado pelo Núcleo de Informações Econômicas (NIE) da Federação das Indústrias do Estado de Sergipe (FIES), é uma análise geral do emprego formal em Sergipe, a partir dos dados do Novo CAGED (Cadastro Geral de Empregados e Desempregados) e do número de requerimentos do Seguro-Desemprego no estado. Ambos os dados são divulgados pelo Ministério do Trabalho e referem-se ao mês de agosto de 2023.

Segundo os dados do Novo CAGED, no mês analisado, verificou-se um total de 11.235 admissões e 8.790 desligamentos no estado de Sergipe, resultando em um saldo positivo de 2.445 postos de trabalho. Ou seja, no mês de agosto houve um aumento no número de empregos formais existentes.

Analisando os dados, de acordo com o Mapa de Territórios Sergipanos, observou-se que todas as regiões registraram número de admissões superior ao número de demissões: Grande Aracaju (+1.073 vagas); Agreste Central Sergipano (+299 vagas); Leste Sergipano (+284 vagas); Alto Sertão Sergipano (+253 vagas); centro Sul Sergipano (+194 vagas); Baixo São Francisco Sergipano (+151 vagas), Sul Sergipano (+136 vagas) e o Médio Sertão Sergipano (+55 vagas).

No recorte por município, destacaram-se ao registrarem saldo positivo na geração de emprego, no mês de agosto, os municípios de: Aracaju (+735 vagas); Nossa Senhora do Socorro (+331 vagas); Nossa Senhora da Glória (+204 vagas) e Itabaiana (+163 vagas). Por outro lado, os municípios que registraram um maior número de fechamento de postos de trabalho foram: Laranjeiras (-59 vagas); Riachuelo (-21 vagas); Barra dos Coqueiros (-12 vagas) e São Miguel do Aleixo (-9 vagas).

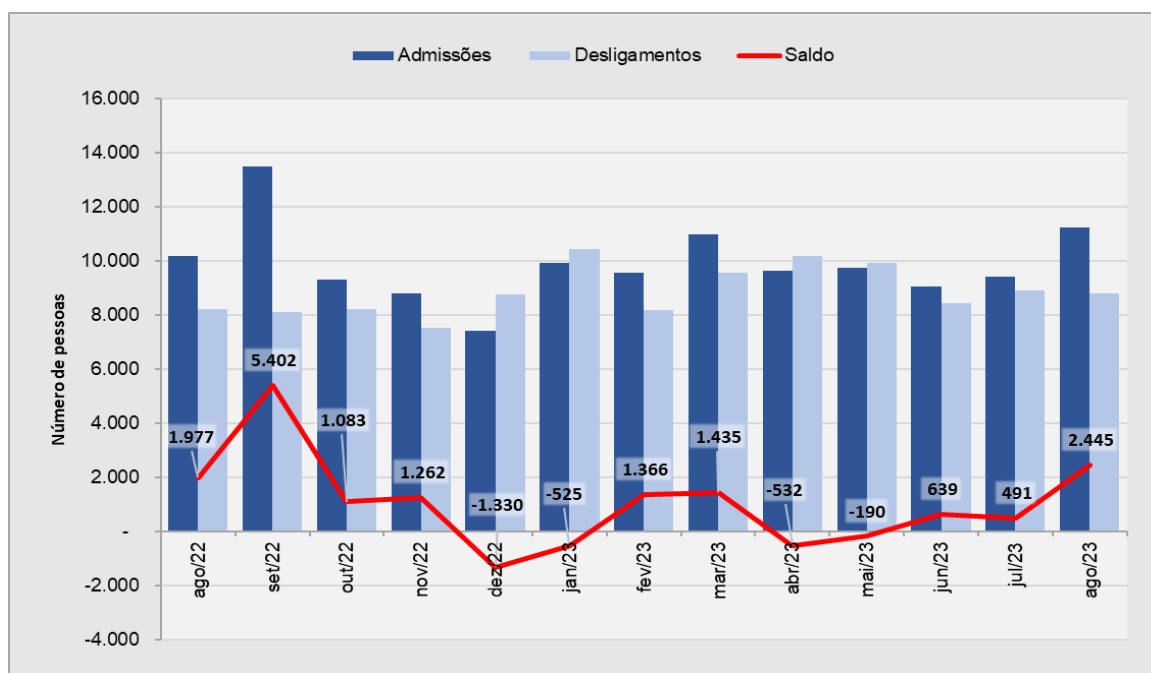
Os dados sobre o Seguro-Desemprego mostram um crescimento de 3,3% no quantitativo de requerentes ao benefício em relação ao mesmo período do ano anterior (agosto/2022). No mês analisado, 73,8% do total solicitado foi realizado via Portal de Serviços do Governo Federal ou via aplicativo da Carteira de Trabalho Digital

## 2. ANÁLISE GERAL DO EMPREGO FORMAL EM SERGIPE

De acordo com os dados do Novo CAGED (Cadastro Geral de Empregados e Desempregados), divulgados pelo Ministério do Trabalho, o estado de Sergipe apresentou saldo positivo de 2.445 empregos formais em agosto de 2023. O resultado decorreu da diferença entre 11.235 admissões e 8.790 desligamentos. Em termos relativos, quando comparado com o estoque de empregos do mês anterior (julho/2023), observou-se aumento de 0,82% (com ajustes).

Nos últimos doze meses (setembro/2022 a agosto/2023), foram criados 11.546 empregos formais em Sergipe.

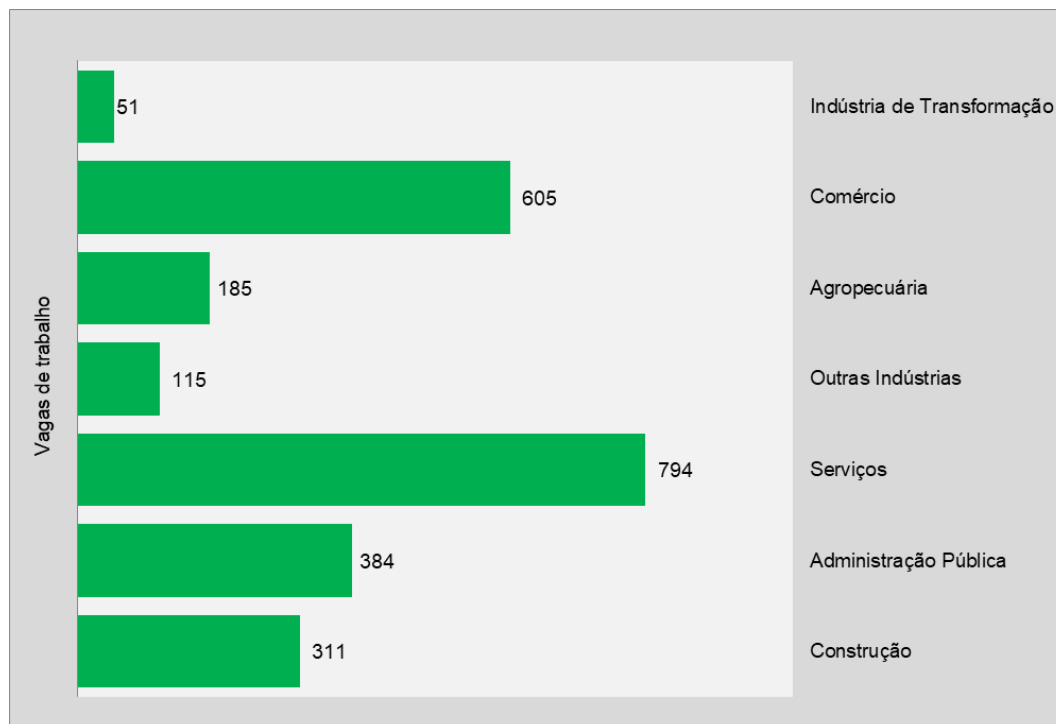
**Gráfico 1 – Evolução de admissões, desligamentos e saldo de empregos formais em Sergipe – ago/2022 a ago/2023**



**Fonte:** Caged; **Nota:** Série com o ajuste das declarações realizadas fora do prazo; **Elaboração:** NIE/FIES.

A análise por setor econômico, Gráfico 2, revelou que em agosto de 2023, houve abertura de vagas em todos os sete grupamentos de atividades analisados, com destaque para *Serviços* que registrou abertura de 794 postos de trabalho. Em seguida ficaram os grupamentos do *Comércio* (+605 vagas), *Administração Pública* (+384 vagas), *Construção* (+311 vagas), *Agropecuária* (+185 vagas), *Outras Indústrias* (+115 vagas) e a *Indústria de Transformação* (+51 vagas).

**Gráfico 2 - Saldo do emprego formal, por grupamento de atividade, em Sergipe - agosto/2023**

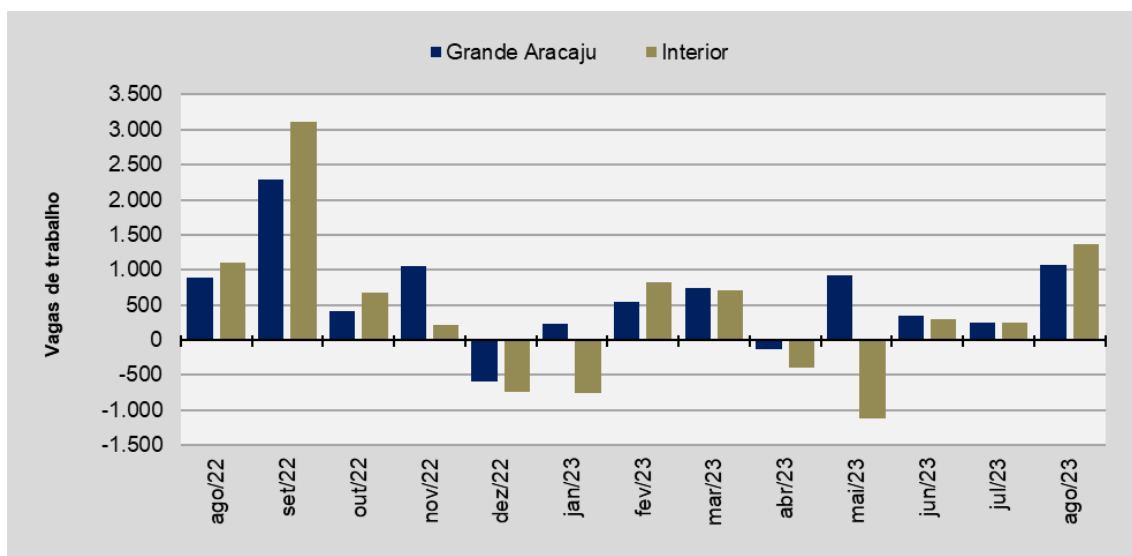


**Fonte:** Novo Caged; **Nota:** Série com o ajuste das declarações realizadas fora do prazo; **Elaboração:** NIE/FIES.

### 3. ANÁLISE TERRITORIAL DO EMPREGO EM SERGIPE

No recorte geográfico, de acordo com o Mapa de Territórios Sergipanos<sup>1</sup>, constatou-se que houve abertura de postos de trabalho com carteira assinada na Grande Aracaju e no interior, conforme destacado no Gráfico 3. Na Grande Aracaju foram criados 1.073 postos de trabalho formal, enquanto no interior do estado verificou-se abertura de 1.372 postos de trabalho, em agosto deste ano.

<sup>1</sup> O Mapa de Territórios Sergipanos foi elaborado pela Gerência de Informações Geográficas e Cartográficas (GIGEC/SEPLAN/SE) em 2008. Disponível em: <https://emdagro.se.gov.br/wp-content/uploads/2018/10/MAPA-DOS-TERRIT%C3%93RIOS-DE-SERGIPE.pdf>.

**Gráfico 3 – Saldo do mercado de trabalho celetista em Sergipe - ago/2022 a ago/2023**

**Fonte:** Novo Caged; **Nota:** Série com o ajuste das declarações realizadas fora do prazo; **Elaboração:** NIE/FIES.

Ainda no recorte geográfico, observou-se (Tabela 1) que todos os oito territórios apresentaram admissões superiores aos desligamentos: Grande Aracaju (+1.073 vagas), Agreste Central Sergipano (+299 vagas), Leste Sergipano (+284 vagas), Alto Sertão Sergipano (+253 vagas), Centro Sul Sergipano (+194vagas), Baixo São Francisco Sergipano (+151 vagas), Sul Sergipano (+136vagas) e o Médio Sertão Sergipano (+55 vagas).

**Tabela 1 – Saldo do mercado de trabalho celetista em Sergipe (por territórios) – agosto/2023**

Território	Saldo
Grande Aracaju	1.073
Leste Sergipano	284
Sul Sergipano	136
Alto Sertão Sergipano	253
Médio Sertão Sergipano	55
Centro Sul Sergipano	194
Baixo São Francisco Sergipano	151
Agreste Central Sergipano	299
<b>TOTAL</b>	<b>2.445</b>

**Fonte:** Caged; **Nota:** Série com o ajuste das declarações realizadas fora do prazo; **Elaboração:** NIE/FIES.

Mais informações sobre a classificação do município dentro do território e seu respectivo saldo de emprego do Novo CAGED, podem ser visualizadas na seção 4 deste documento, onde são apresentados outros dados sobre o mercado de trabalho formal sergipano, em agosto de 2023.

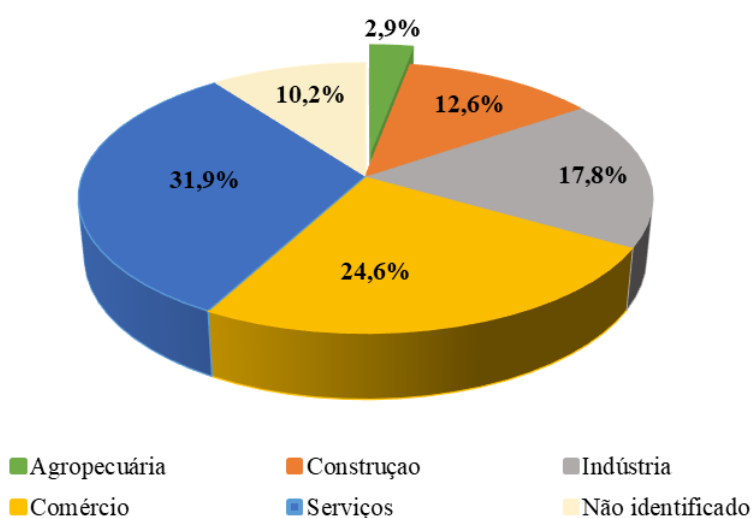
#### 4. DADOS SOBRE O SEGURO-DESEMPREGO NO MÊS DE AGOSTO

De acordo com os dados do Ministério do Trabalho, em setembro, 4.167 trabalhadores solicitaram o seguro-desemprego em Sergipe. Em termos relativos, houve aumento de 3,3% no quantitativo de requerentes em relação ao mesmo período do ano anterior (agosto/2022). Já na comparação com julho último, a quantidade de requerentes ao benefício foi 0,4% menor.

O seguro-desemprego é um benefício integrante da seguridade social, garantido pela Constituição Federal de 1988 e que tem por finalidade prover assistência financeira temporária ao trabalhador formal dispensado involuntariamente. O trabalhador que tem direito ao benefício deve efetuar sua solicitação após o sétimo dia da data de demissão até 120 dias.

A análise dos dados revelou que os pedidos se concentraram principalmente no setor de Serviços, com 1.329 requerentes, representando 31,9% do total. Em seguida figurou o Comércio, com 24,6% (1.025 requerentes), seguido da Indústria, com 17,8% (743 requerentes), da Construção, com 12,6% (523 requerentes) e da Agropecuária, com 2,9% (122 requerentes) do total de solicitações, como mostrado no Gráfico 4, que apresenta a participação percentual de cada setor no volume total de requerimentos realizados no mês de agosto.

**Gráfico 4 – Participação dos setores nos requerimentos de seguro-desemprego em Sergipe no mês de agosto**



**Fonte:** Ministério da Economia. **Elaboração:** NIE/FIES.



No mês analisado, 73,8% do total de solicitações foi realizado via Portal de Serviços do Governo Federal ou via aplicativo da Carteira de Trabalho Digital, o que corresponde a 3.074 solicitações, sendo o restante presencialmente nos postos de atendimento.

## 5. OUTROS DADOS DO MERCADO DE TRABALHO NO MÊS DE AGOSTO

Tabela 2 – Comportamento do emprego formal, por grupamento de atividade, em Sergipe – agosto/2023

Grupamentos	Admitidos	Desligados	Saldo
Construção	1.656	1.345	311
Administração Pública	1.194	810	384
Serviços	3.754	2.960	794
Outras Indústrias	181	66	115
Agropecuária	422	237	185
Comércio	2.727	2.122	605
Indústria de Transformação	1.301	1.250	51
<b>TOTAL</b>	<b>11.235</b>	<b>8.790</b>	<b>2.445</b>

**Fonte:** Novo CAGED; **Nota:** Série com o ajuste das declarações realizadas fora do prazo.  
**Elaboração:** NIE/FIES.

Tabela 3 - Saldo do mercado de trabalho em Sergipe, por grupamento de atividade e gênero - agosto/2023

Grupamentos	Masculino	Feminino
Construção	260	51
Administração Pública	106	278
Serviços	456	338
Outras Indústrias	89	26
Agropecuária	167	18
Comércio	322	283
Indústria de Transformação	52	-1
<b>TOTAL</b>	<b>1.452</b>	<b>993</b>

**Fonte:** Novo Caged; **Nota:** Série com o ajuste das declarações realizadas fora do prazo. **Elaboração:** NIE/FIES.

**Tabela 4 – Comportamento do emprego formal, por grau de instrução, em Sergipe – agosto/2023**

Grau de Instrução	Admissões	Desligamentos	Saldo
Analfabeto	34	47	-13
Fundamental Incompleto	971	883	88
Fundamental Completo	572	470	102
Médio Incompleto	807	672	135
Médio Completo	7.598	5.700	1.898
Superior Incompleto	342	308	34
Superior Completo	911	710	201
<b>TOTAL</b>	<b>11.235</b>	<b>8.790</b>	<b>2.445</b>

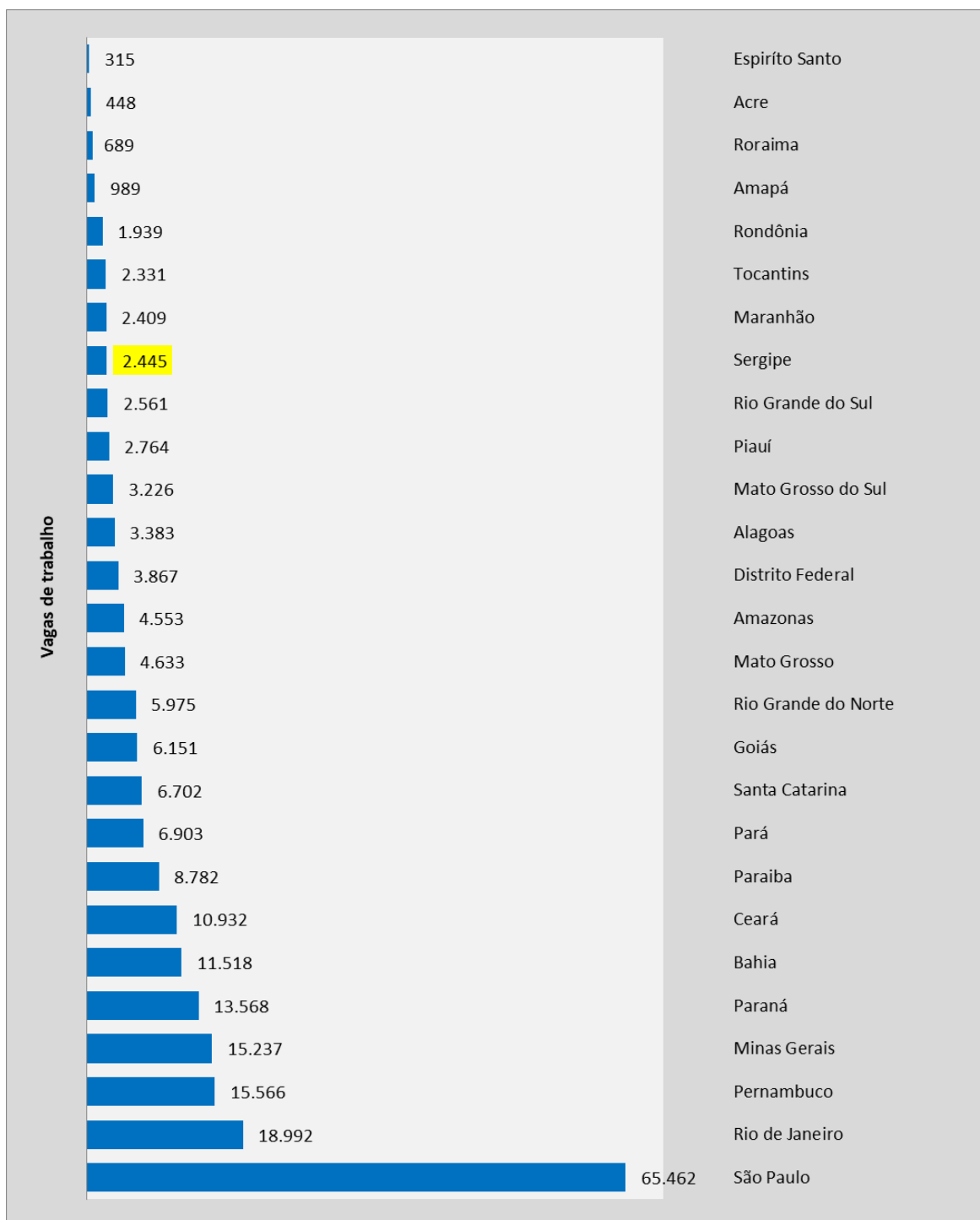
**Fonte:** Novo Caged; **Nota:** Série com o ajuste das declarações realizadas fora do prazo.  
**Elaboração:** NIE/FIES.

**Tabela 5 – Comportamento do emprego formal, por faixa etária, em Sergipe – agosto/2023**

Faixa Etária	Admissões	Desligamentos	Saldo
Até 17 anos	191	59	132
18 a 24 anos	3.315	2.040	1.275
25 a 29 anos	2.153	1.777	376
30 a 39 anos	3.055	2.625	430
40 a 49 anos	1.847	1.572	275
50 a 64 anos	660	675	-15
65 anos ou mais	14	42	-28
<b>TOTAL</b>	<b>11.235</b>	<b>8.790</b>	<b>2.445</b>

**Fonte:** Novo Caged; **Nota:** Série com o ajuste das declarações realizadas fora do prazo.  
**Elaboração:** NIE/FIES.

Gráfico 5 – Saldo de empregos, por UF - agosto/2023



**Fonte:** Novo Caged; **Nota:** Série com o ajuste das declarações realizadas fora do prazo; **Elaboração:** NIE/FIES.

Tabela 6 – Saldo de empregos formais nos municípios sergipanos – agosto/2023

Território*/Cidade	Saldo de emprego
<b>Grande Aracaju</b>	<b>1.073</b>
Aracaju	735
Barra dos Coqueiros	-12
Itaporanga D Ajuda	39
Laranjeiras	-59
Maruim	-3
Nossa Senhora do Socorro	331
Riachuelo	-21
Santo Amaro das Brotas	15
São Cristóvão	48
<b>Agreste Central Sergipano</b>	<b>299</b>
Areia Branca	5
Campo do Brito	4
Carira	7
Frei Paulo	28
Itabaiana	163
Macambira	1
Malhador	-2
Moita Bonita	0
Nossa Senhora Aparecida	3
Pedra Mole	1
Pinhão	7
Ribeirópolis	87
São Domingos	4
São Miguel do Aleixo	-9
<b>Sul Sergipano</b>	<b>136</b>
Araúá	4
Boquim	21
Cristinápolis	2
Estância	74
Indiaroba	7
Itabaianinha	3
Pedrinhas	11
Salgado	16
Santa Luzia do Itanhy	-5
Tomar do Geru	-5
Umbaúba	8
<b>Centro Sul Sergipano</b>	<b>194</b>
Lagarto	80
Poço Verde	36
Riachão do Dantas	6
Simão Dias	15
Tobias Barreto	57
<b>Alto Sertão Sergipano</b>	<b>253</b>
Canindé de São Francisco	39

Gararu	-3
Monte Alegre de Sergipe	5
Nossa Senhora da Glória	204
Nossa Senhora de Lourdes	1
Poço Redondo	-4
Porto da Folha	11
<b>Leste Sergipano</b>	<b>284</b>
Capela	95
Carmópolis	58
Divina Pastora	1
General Maynard	-2
Japaratuba	74
Pirambu	0
Rosário do Catete	47
Santa Rosa de Lima	-1
Siriri	12
<b>Médio Sertão Sergipano</b>	<b>55</b>
Aquidabã	5
Cumbe	-7
Feira Nova	3
Gracho Cardoso	2
Itabi	-2
Nossa Senhora das Dores	54
<b>Baixo São Francisco Sergipano</b>	<b>151</b>
Amparo de São Francisco	1
Brejo Grande	-2
Canhoba	-1
Cedro de São João	2
Ilha das Flores	5
Japoatã	29
Malhada dos Bois	2
Muribeca	0
Neópolis	53
Pacatuba	-1
Propriá	62
Santana do São Francisco	3
São Francisco	-2
Telha	0

**Fonte:** Novo Caged; **Nota:** Série com o ajuste das declarações realizadas fora do prazo. **Elaboração:** NIE/FIES.

BOLETIM DO  
**EMPREGO**

AGOSTO/2023



*Federação das Indústrias do Estado de Sergipe*

**PELO FUTURO DA INDÚSTRIA**

